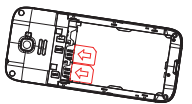


SC 560 Gebrauchsanweisung



DE

- Legen Sie die SIM-Karte (erforderlich) in einen der zwei SIM-Kartenslitze (SIM1 oder SIM2) ein. Wenn Sie nur eine SIM-Karte nutzen, empfehlen wir, SIM1 zu verwenden. Entfernen Sie, wenn Sie 2 SIM Karten nutzen möchten, den Platzhalter aus dem SIM2-Fach. Schieben Sie sie anschließend unter die Metallklammer. Achten Sie darauf, dass die Kontakte der SIM-Karte nach unten zeigen und dass die abgeschrägte Kante unten rechts sichtbar ist. Die Kontaktfeder der SIM-Karte dürfen nicht zerkratzt oder gebogen bzw. geknickt werden. Berühren Sie die Kontakte nicht!



© IVS GmbH 2015 • All rights reserved
German

QSG_Swisstone_SC_560_de_A3(A7)_v10

Sprache einstellen

Die standardmäßig eingestellte Sprache der Telefonmenüs, Nachrichten usw. wird durch die verwendete SIM-Karte bestimmt (automatisch). Sie können jederzeit zwischen den vom Telefon unterstützten Sprachen wechseln.

- Drücken Sie **Menu** → **Einstellungen** → **OK**.
- Wählen Sie **Telefoneneinstellungen** → **OK**.
- Wählen Sie **Sprache** → **OK**.
- Wählen Sie die gewünschte **Sprache** → **OK**.

Uhrzeit und Datum einstellen

- Drücken Sie **Menü** → **Einstellungen** → **OK**.
- Wählen Sie **Telefoneneinstellungen** → **OK**.
- Wählen Sie **Uhrzeit und Datum** → **OK**.
- Geben Sie die Zeit ein (HH:MM).
- Geben Sie das Datum ein (TT/MM/JJJJ) → **Speichern**.

Den Cursor innerhalb des Textes verschieben

- Verwenden Sie die Tasten **↶**/**↷**/**↵**, um den Cursor innerhalb des Textes zu verschieben.

Groß- und Kleinschreibung und Ziffern

- Drücken Sie **#**, um den Eingabemodus zu ändern.

Schnellzugriffe (Multifunktionsring):

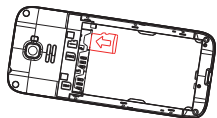
- NACH OBEN:** startet die Kamerafunktion.
- NACH UNTEN:** Weckfunktion / Alarm.
- LINKS:** Schnellzugriff zum Wechseln zwischen den versch Rufloeseinstellungen **Allgemein, Lautlos, Vibration**.
- RECHTS:** Verfassen einer neuen SMS. Sie können die Kurzwahlfunktionen ändern. Hierzu gehen Sie zu **Menü** → **Einstellungen** → **Telefoneneinstellungen** → **Schnellzugriffe**.

- Linke Softtaste
- Rechte Softtaste
- Navigationsring (äußerer Rahmen)
- Navigationstaste, Mitte:
- Anruftaste
- Beenden-Taste
- Zifferntaste 1: Langer Tastendruck im Ruhezustand:

Zum Aufruf des Hauptmenüs
Öffnen des Telefonbuchs
Zur Navigation in Menüs, Bewegen des Cursors bei Eingaben etc. **▲ ▼ ▲ ▼**
Im Ruhezustand Aufruf des Hauptmenüs, in Menüs: Funktion **OK**.
Anrufen und Anrufe annehmen; Anrufliste öffnen
Anruf beenden, in den Ruhezustand zurück gehen; Telefon ein- und ausschalten
Anruf der Sprach-Mailbox (Rufnummer muss gespeichert sein)

Tipp: Einige Funktionen erfordern zusätzlichen Speicher. Um die Speicherkapazität Ihres Telefons zu erweitern, installieren Sie eine Micro-SD-Karte.

- Micro-SD-Karte (optional)**
Führen Sie die Karte mit leichtem Druck in die Halterung rechts neben der zweiten SIM-Karte (SIM2) ein. Achten Sie darauf, dass die Kontakte der Speicherkarte nach unten zeigen und dass die Karte entsprechend dem markierten Bereich platziert wird (siehe Abbildung). Die Kontakte der Karte dürfen nicht zerkratzt oder verbogen werden.

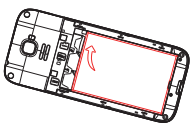


- Taste**
Im Ruhezustand zur Eingabe von *****7*+*** / ***P*W***; Bei Texteingaben zur Eingabe von Sonderzeichen.
- #**-Taste
Langer Tastendruck im Ruhezustand zur Umschaltung des Vibrationsmodus (ein/aus); Bei Eingaben zur Umschaltung des Eingabemodus.
- Micro-USB-Buchse
- Mikrofon
- Hörerlautsprecher: Für Telefonieren mit Handy am Ohr.
- Kamera
- Taschenlampe und Hilfslicht für Kamera
- Lautsprecher
- Akkufachdeckel
- Anschluss für 3,5mm Headset

Einlegen der SIM-Karten und Akku
Die SIM-Kartenhalterungen befinden sich im Akkufach.

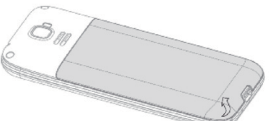
VORSICHT
Verwenden Sie nur Akkus, Ladegeräte und Zubehör, die für den Gebrauch mit diesem speziellen Modell zugelassen sind. Der Anschluss anderer Zubehörgeräte kann Gefahren verursachen und die Typzulassung und Garantie des Telefons ungültig machen.

- Entfernen Sie die Abdeckung des Akkufaches, indem Sie diese mit dem Daumen links unten auf der Rückseite des Telefongehäuses nach oben drücken. Falls der Akku eingesetzt ist, diesen bei den SIM-Kartenhalterungen anheben und herausnehmen.



WICHTIG!
Verwenden Sie ausschließlich Speicherkarten, die mit diesem Gerät kompatibel sind. Kompatible Kartentypen: microSD, microSDHC. Inkompatible Karten können die Karte selbst, das Gerät sowie alle auf der Karte gespeicherten Daten beschädigen.

- Legen Sie den Akku ein (erforderlich) und stellen Sie beim Hineinschieben in das Akkufach sicher, dass die drei Kontakte des Akkus in die drei Messerkontakte unten im Akkufach einrasten.
- Bringen Sie die Akkufachabdeckung wieder an, indem Sie sie mit leichtem Druck (des Daumens) festdrücken, bis sie einrastet.



Einen Eintrag im Telefonbuch anlegen

- Drücken Sie **Menü** → **Telefonbuch** → **OK**.
- Wählen Sie **Optionen** → **Neuen Kontakt hinzufügen** → **OK**.
- Wählen Sie, ob der Kontakt auf der SIM-Karte oder im Telefon gespeichert werden soll.
- Geben Sie den Namen für den Kontakt ein.
- Drücken Sie **▽**.
- Geben Sie die Nummer für den Kontakt ein.
- Drücken Sie anschließend **OK** → **Optionen** → **Speichern** → **OK**.

Tipp: Geben Sie bei internationalen Anrufen vor der Landesvorwahl immer ein +Zeichen ein, um das Telefonbuch optimal in jedem Land nutzen zu können. Drücken Sie zweimal die **☒**-Taste, um die internationale Landesvorwahl + einzugeben.

Tipp: Geben Sie bei internationalen Anrufen vor der Landesvorwahl immer ein +Zeichen ein, um das Telefonbuch optimal in jedem Land nutzen zu können. Drücken Sie zweimal die **☒**-Taste, um die internationale Landesvorwahl + einzugeben.

Auf Werkseinstellungen zurücksetzen

- Einstellungen** → **Telefoneneinstellungen** → **Werkseinstellungen wiederherstellen**
Der Code zum zurücksetzen auf die Werkseinstellungen lautet **1122**.
- Bestätigen Sie danach mit **Ja**.

Lautstärkeregelung

Mit **▲** und **▼** auf dem mittleren Funktionssring können Sie während des Gesprächs die Lautstärke einstellen. Die Lautstärke wird in der Anzeige angezeigt.

Tastensperre

Drücken Sie **Menü** → **☒**, um die Tastensperre manuell ein- oder auszuschalten.

Text eingeben

Zeichen auswählen

- Drücken Sie wiederholt eine numerische Taste, bis das gewünschte Zeichen angezeigt wird.
- Warten Sie kurz, bevor Sie das nächste Zeichen eingeben.

Sonderzeichen

- Drücken Sie **☒**, um eine Liste von Sonderzeichen anzuzeigen.
- Wählen Sie das gewünschte Zeichen mit Nach oben-/Nach unten **▲** und **▼** oder **◀** und **▶** zum Navigieren nach links oder rechts und drücken Sie zur Eingabe **OK**.

Sicherheitshinweise

ACHTUNG
Das Gerät und das Zubehör können Kleinteile enthalten. Bewahren Sie das Gerät außerhalb der Reichweite von Kleinkindern auf.
Der Netzadapter ist das Trenngerät zwischen dem Telefon und der Stromnetz. Die Netzsteckdose muss sich in der Nähe des Geräts befinden und leicht zugänglich sein.

Netzdienste und Netzkosten

Ihr Gerät ist für GSM 900/1800 MHz-Netze zugelassen. Um das Gerät nutzen zu können, müssen Sie eine SIM-Karte einlegen, die vom Betreiber freigeschaltet ist.

Durch die Verwendung von Netzdiensten können Kosten anfallen. Einige Funktionen sind nur nach Beantragung beim Betreiber möglich und teils kostenpflichtig.

Betriebsumgebung

Beachten Sie alle Vorschriften, die an Ihrem jeweiligen Aufenthaltsort gelten, und schalten Sie das Gerät ab, wenn sein Gebrauch verboten ist oder Störungen oder Gefahren verursachen kann. Verwenden Sie das Gerät immer in der normalen Gebrauchslage.

Teile des Geräts sind magnetisch. Es kann daher Metallobjekte anziehen. Bewahren Sie keine Kreditkarten oder andere Magnetdatenträger in der Nähe des Geräts auf. Es besteht die Gefahr, dass die darauf gespeicherten Informationen zerstört werden.

Notruf

Wichtig!

Mobiltelefone nutzen Funksignale, das Mobiltelefonnetz, das Festnetz und benutzerprogrammierte Funktionen. Das bedeutet, dass eine Verbindung nicht unter allen Umständen garantiert werden kann. Verlassen Sie sich daher niemals nur auf ein Mobiltelefon, wenn sehr wichtige Anrufe, z. B. in medizinischen Notfällen, erforderlich sind.

Fahrzeuge

Funksignale können die Elektronik von Motorfahrzeugen (z. B. elektronische Kraftstoffeinspritzung, ABS-Bremsensystem, Tempomat, Airbags) stören, wenn diese fehlerhaft eingebaut wurden oder nicht ausreichend geschützt sind. Für weitere Informationen über Ihr Fahrzeug oder mögliche Zusatzausrüstungen wenden Sie sich bitte an den Hersteller oder an dessen Niederlassung.

Brennbare Flüssigkeiten, Gase oder explosive Stoffe dürfen nicht zusammen mit dem Gerät oder seinem Zubehör aufbewahrt oder transportiert werden.

Bei Fahrzeugen mit Airbags: Denken Sie daran, dass bei einem Aufprall die Airbags mit beträchtlicher Kraft mit Luft gefüllt werden. Legen Sie keine Gegenstände, auch keine stationären oder tragbaren Funkgeräte, direkt über dem Airbag oder in dem Bereich, in den er sich aufbläht, ab.

Bei unsachgemäßem Einbau des Mobiltelefons kann es beim Entfallen des Airbags zu ernsthaften Verletzungen kommen.

Weitere bzw. andere Ansprüche in Verbindung mit evtl. Gewährleistungsansprüchen des Herstellers sind ausgeschlossen. Somit besteht kein Gewährleistungs- bzw. Haftungsanspruch für Geschäftsunterbrechungen, Gewinn- und/oder Datenverluste sowie für zusätzlich vom Benutzer installierte Software und/oder andere Informationen. Der Kaufbeleg mit Kaufdatum ist der Gewährleistungsnachweis.

Gewährleistungs- und Service-Information

Falls die Ware aufgrund von Herstellungs- und/oder Materialfehlern innerhalb von 24 Monaten ab Kauf (für Akkus und Batterien gelten 6 Monate) einen Defekt aufweist, bitten wir Sie, unsere Hotline zu kontaktieren.

Unsere Service-Hotline:

01805 014 5819

Mo. - Do. 08:00 - 17:00 Uhr

Fr. 08:00 - 15:30 Uhr

(0,14 € / min aus dem deutschen Festnetz; aus den deutschen Mobilfunknetzen maximal 0,42 €/Min gemäß vorheriger Ansage Ihres Anbieters).

Ordnungsgemäße Entsorgung der Akkus in diesem Produkt

(Gilt in Ländern mit Abfalltrennung)

Die Kennzeichnung auf dem Akku bzw. auf der dazugehörigen Dokumentation oder Verpackung gibt an, dass der Akku zu diesem Produkt nicht zusammen mit dem normalen Haushaltsmüll entsorgt werden darf. Wenn der Akku mit den chemischen Symbolen Hg, Cd oder Pb gekennzeichnet ist, liegt der Quecksilber-, Cadmium- oder Blei-Gehalt der Batterie über den in der EG-Richtlinie 2006/66 festgelegten Referenzwerten. Wenn Akkus nicht ordnungsgemäß entsorgt werden, können sie der menschlichen Gesundheit bzw. der Umwelt schaden. Bitte helfen Sie, die natürlichen Ressourcen zu schützen und die nachhaltige Wiederverwertung von stofflichen Ressourcen zu fördern, indem Sie die Akkus von anderen Abfällen getrennt über Ihr örtliches kostenloses Altbatterie-Rücknahmesystem entsorgen.

EU-Konformitätserklärung

Hiermit erklärt IVS-GmbH, dass der Funkanlagentyp swisstone SC 560 der folgenden Richtlinien entspricht: 2014/53/EU und 2011/65/EU.
Der vollständige Text der EU-Konformitätserklärung ist unter der folgenden Internetadresse verfügbar: www.swisstone.de

Medizinische Geräte

Der Gebrauch von Geräten, die Funksignale aussenden, wie z. B. Mobiltelefone, kann den Betrieb medizinischer Geräte stören, wenn diese nicht ausreichend geschützt sind. Wenden Sie sich an einen Arzt oder den Hersteller des Geräts, um festzustellen, ob es gegen externe Funksignale ausreichend geschützt ist, oder wenn Sie andere Fragen haben. Ist der Gebrauch des Geräts in Krankenhäusern oder ärztlichen Einrichtungen untersagt, so schalten Sie es bitte ab. In Krankenhäusern und anderen ärztlichen Einrichtungen werden manchmal Geräte benutzt, die durch externe Funksignale gestört werden könnten.

Medizinische Implantate

Um mögliche Funktionsstörungen medizinischer Implantate zu vermeiden, empfehlen Implantathersteller einen Mindestabstand von 15 cm zwischen Mobiltelefon und dem Implantat. Personen, die solche Implantate tragen, sollten folgende Vorsichtsmaßnahmen beachten:

- Halten Sie immer den Mindestabstand von 15 cm zwischen Mobiltelefon und medizinischem Implantat ein.
- Tragen Sie das Telefon nicht in einer Brusttasche.
- Halten Sie das Mobiltelefon nur an das Ohr, das der Körperseite mit dem Implantat gegenüberliegt.

An Bord von Flugzeugen ist der Gebrauch des Geräts verboten. Schalten Sie das Gerät ab, bevor Sie an Bord gehen. Der Gebrauch drahtloser Telekommunikationsgeräte in Flugzeugen kann die Flugsicherheit gefährden und die borbereitete Telekommunikation stören. Außerdem kann er gesetzlich verboten sein.

Pflege und Wartung

Ihr Telefon ist ein technisch fortschrittliches Produkt und ist mit größter Sorgfalt zu behandeln. Fahrlässigkeit kann zum Verlust der Garantie führen.

- Schützen Sie das Gerät vor Feuchtigkeit, Regen, Schneefall, Feuchtigkeit und alle Arten von Flüssigkeiten können Substanzen enthalten, die die elektronischen Schaltungen korrodieren lassen. Wenn das Gerät nass geworden ist, sollten Sie den Akku entfernen und das Gerät vollständig trocknen lassen, bevor Sie den Akku wieder einlegen.
- Verwenden Sie das Gerät nicht in einer staubigen, schmutzigen Umgebung und bewahren Sie es dort auch nicht auf. Die beweglichen Teile und die elektronischen Bauteile des Geräts können beschädigt werden.
- Bewahren Sie das Gerät nicht an warmen Orten auf. Hohe Temperaturen können die Lebensdauer von elektronischen Geräten verkürzen, die Akkus beschädigen oder zerstören und bestimmte Kunststoffe zum Schmelzen bringen.

Spezifische Absorptionsrate (SAR)

Dieses Gerät erfüllt die internationalen Sicherheitsvorschriften für die Funkwellenbelastung. Ihr Mobiltelefon ist ein Funkwellensender- und -empfänger. Es ist so entwickelt, dass es die von der unabhängigen wissenschaftlichen Organisation ICNIRP (International Commission of Non-Ionizing Radiation Protection, dt. Internationalen Kommission für den Schutz vor nicht-ionisierender Strahlung) empfohlenen Grenzwerte für Funkwellen nicht überschreitet.

Der Richtlinien für Funkwellenexposition basieren auf einem Maß, das als spezifische Absorptionsrate oder SAR bekannt ist. Der SAR-Grenzwert für mobile Geräte beträgt 2,0 Watt/Kilogramm (W/kg) als Durchschnittswert pro 10 Gramm Körpergewebe. Die Belastungsgrenzen liegen innerhalb eines breiten Sicherheitsrahmens, mit dem die Sicherheit der Bevölkerung unabhängig von Alter oder Gesundheitszustand gewährleistet werden soll.

SAR-Prüfungen werden in standardmäßig geltenden Betriebspositionen durchgeführt, wobei das Gerät über alle geprüften Frequenzbänder bei höchstem bauartgeprüften Leistungspegel übermittleit. Der maximale SAR-Wert gemäß den ICNIRP-Richtlinien für das Gerät beträgt:

Kopf SAR: 0.801 W/kg

Körper SAR: 1.323 W/kg

Sie sollten das Telefon unverzüglich ausschalten, sobald Grund zur Annahme besteht, dass eine Störung vorliegt. Bitte wenden Sie sich an Ihren Arzt, wenn Sie weitere Fragen zur Nutzung von Mobiltelefonen durch Implantatträger haben.

Explosionsgefährdete Bereiche

Schalten Sie das Gerät in Bereichen mit Explosionsgefahr immer ab. Befolgen Sie alle Hinweise und Anweisungen. Eine Explosionsgefahr besteht zum Beispiel auch an Orten, an denen Sie normalerweise den Motor Ihres Fahrzeugs ausschalten müssen. In diesen Bereichen kann Funkenbildung zu Explosion oder Brand führen; es besteht Verletzungs- und Lebensgefahr.

Schalten Sie das Gerät an Tankstellen und sämtlichen anderen Orten ab, an denen es Benzinpumpen und Fahrzeugwerkstätten gibt.

Halten Sie sich an die Einschränkungen für den Gebrauch von Funkgeräten an Orten, an denen Kraftstoffe gelagert sind und verkauft werden, im Bereich von Chemiewerken und von Sprengarbeiten. Bereiche mit Explosionsgefahr sind oft – aber nicht immer – eindeutig gekennzeichnet. Dies gilt auch unter Deck auf Schiffen, den Transport oder die Lagerung von Chemikalien, Fahrzeuge, die mit Flüssigtreibstoff (wie Propan oder Butan) betrieben werden, sowie Bereiche, in denen in der Luft Chemikalien oder Partikel, wie Fasern, Staub oder Metallpulver, enthalten sind.

- Bewahren Sie das Gerät nicht an kalten Orten auf. Wenn das Gerät sich wieder auf die Normaltemperatur aufwärmt, kann innerhalb des Geräts Kondensation auftreten, wodurch die elektronischen Schaltungen beschädigt werden können.
- Versuchen Sie nicht, das Gerät in anderer Weise als der hier angegebenen zu öffnen.
- Lassen Sie das Gerät nicht fallen. Stoßen oder schütten Sie das Gerät nicht. Wenn es grob behandelt wird, können die Schaltungen und Feinmechanik brechen.
- Reinigen Sie das Gerät nicht mit scharfen Mitteln. Diese Hinweise gelten für das Gerät, den Akku, den Netzadapter und anderes Zubehör. Sollte das Gerät nicht normal funktionieren, wenden Sie sich bitte an die Stelle, wo Sie dieses Gerät gekauft haben. Bringen Sie Ihren Kaufbeleg oder eine Kopie der Rechnung mit.

Ordnungsgemäße Entsorgung des Produkts

[Richtlinie für Elektro- und Elektronikaltgeräte (WEEE = Waste Electrical & Electronic Equipment)]

(Gilt in Ländern mit einem separaten Sammelsystem)

Die Kennzeichnung auf dem Produkt, auf

Zubehörteilen bzw. auf der dazugehörigen

Dokumentation oder Verpackung gibt an, dass

das Produkt und elektronischen Zubehörteile (z.

B. Ladegerät, Headset, USB-Kabel) nicht zusammen

mit dem normalen Haushaltsmüll entsorgt werden

darf. Um schädliche Auswirkungen auf Umwelt und

Gesundheit durch unsachgemäße Entsorgung zu

verhindern, verwenden Sie die entsprechenden

Rücknahmesysteme, so dass dieses Gerät ord-

nungsgemäß wiederverwertet und die nachhaltige

Nutzung von Rohstoffen gefördert werden kann.

Private Nutzer wenden sich an den Händler, bei dem

das Produkt gekauft wurde, oder kontaktieren die

zuständigen Behörden, um in Erfahrung zu bringen,

wo und wie sie das Gerät auf umweltfreundliche

Weise recyceln können.

Gewerbliche Nutzer sollten sich an Ihren Lieferanten

wenden und die Bedingungen des Verkaufsvertrags

konsultieren. Dieses Produkt und elektronische

Zubehörteile dürfen nicht zusammen mit anderem

Gewerbemüll entsorgt werden. Dieses Produkt ist

RoHS-konform.

Technische Daten

Netzwerk Frequenzbändern	GSM 900 [33] / 1800 [30]
[abgestrahlte max. Sendeleistung/dBm]:	
Bluetooth (GHz)	2.0 (2.4) [10]
[abgestrahlte max. Sendeleistung / dBm]	
Maße:	116 x 49 x 9 mm
Gewicht:	88 g
Batterie:	3,7 V/1000 mAh Lithium-Ionen-Akku
Umgebungstemperatur für den Betrieb:	Min: 0 °C (32 °F) Max: 40 °C (104 °F)
Umgebungstemperatur für das Laden:	Min: 0 °C (32 °F) Max: 40 °C (104 °F)
Lagerungstemperatur:	Min: -20 °C (-4 °F) Max: 60 °C (140 °F)
Änderungen und Irrtümer vorbehalten.	

Lithium-Ionen-Akku

Dieses Produkt enthält einen Lithium-Ionen-Akku. Bei unsachgemäßem Umgang mit dem Akku besteht Brand- und Verbrennungsgefahr.

ACHTUNG

Bei falschem Einsetzen des Akkus besteht Explosionsgefahr. Um Brand- und Verbrennungsgefahren zu vermeiden, darf der Akku nicht zerlegt, mechanischem Druck ausgesetzt, durchstoßen, kurzgeschlossen, Temperaturen über 60 °C (140 °F) ausgesetzt oder mit Wasser und Feuer in Berührung gebracht werden. Gebrauchte Akkus müssen gemäß den vor Ort geltenden Bestimmungen sowie gemäß den Angaben in der beiliegenden Produktinformation entsorgt oder dem Recycling zugeführt werden.

Gehörschutz

ACHTUNG

Die Exposition gegenüber starker Geräuschbelastung kann zur Schädigung des Gehörs führen.
Eine zu hohe Lautstärkeeinstellung des Mobiltelefons kann zur Ablenkung beim Fahren und zu Unfällen führen.
Stellen Sie das Headset auf mittlere Lautstärke ein und halten Sie das Telefon nicht in die Nähe des Ohrs, wenn der Freisprechmodus aktiviert ist.

GEWÄHRLEISTUNG

Falls Sie bei der Einrichtung und/oder Verwendung Ihres Geräts Unterstützung benötigen, finden Sie die entsprechenden Kontaktinformationen auf dieser Website: www.swisstone.de.

Wenn Sie innerhalb von 24 Monaten nach Erwerb Fertigungs- bzw. Materialfehler feststellen, setzen Sie sich bitte mit dem Händler in Verbindung. Die Gewährleistung gilt nicht für Schäden durch unsachgemäße Behandlung oder durch Nichtbeachtung der in dieser Bedienungsanleitung enthaltenen Informationen sowie nicht für Störungen, die durch den Händler oder Benutzer entstanden sind (z. B. bei Installation, Software-Downloads usw.) und nicht bei Totalverlust des Geräts. Des Weiteren gilt die Gewährleistung nicht für Schäden durch Eindringen von Flüssigkeiten, mangelnde Wartung, unsachgemäße Bedienung oder andere durch den Benutzer verursachte Umstände. Sie gilt ferner nicht bei Ausfällen, die durch Gewitter oder andere Spannungsschwankungen verursacht wurden. In diesen Fällen behält sich der Hersteller das Recht vor, die Kosten für Ersatz oder Reparatur dem Kunden in Rechnung zu stellen. Für Verschleißteile wie Akku oder Gehäuse gilt eine beschränkte Gewährleistung von 6 Monaten. Bedienungsanleitungen und ggf. mitgelieferte Software sind von dieser Gewährleistung ausgenommen.

Ordnungsgemäße Entsorgung des Produkts

[Richtlinie für Elektro- und Elektronikaltgeräte (WEEE = Waste Electrical & Electronic Equipment)]

(Gilt in Ländern mit einem separaten Sammelsystem)

Die Kennzeichnung auf dem Produkt, auf

Zubehörteilen bzw. auf der dazugehörigen

Dokumentation oder Verpackung gibt an, dass

das Produkt und elektronischen Zubehörteile (z.

B. Ladegerät, Headset, USB-Kabel) nicht zusammen

mit dem normalen Haushaltsmüll entsorgt werden

darf. Um schädliche Auswirkungen auf Umwelt und

Gesundheit durch unsachgemäße Entsorgung zu

verhindern, verwenden Sie die entsprechenden

Rücknahmesysteme, so dass dieses Gerät ord-

nungsgemäß wiederverwertet und die nachhaltige

Nutzung von Rohstoffen gefördert werden kann.

Private Nutzer wenden sich an den Händler, bei dem

das Produkt gekauft wurde, oder kontaktieren die

zuständigen Behörden, um in Erfahrung zu bringen,

wo und wie sie das Gerät auf umweltfreundliche

Weise recyceln können.

Gewerbliche Nutzer sollten sich an Ihren Lieferanten

wenden und die Bedingungen des Verkaufsvertrags

konsultieren. Dieses Produkt und elektronische

Zubehörteile dürfen nicht zusammen mit anderem

Gewerbemüll entsorgt werden. Dieses Produkt ist

RoHS-konform.

